


YATIRIM FONLARI HAFTALIK BÜLTENİ

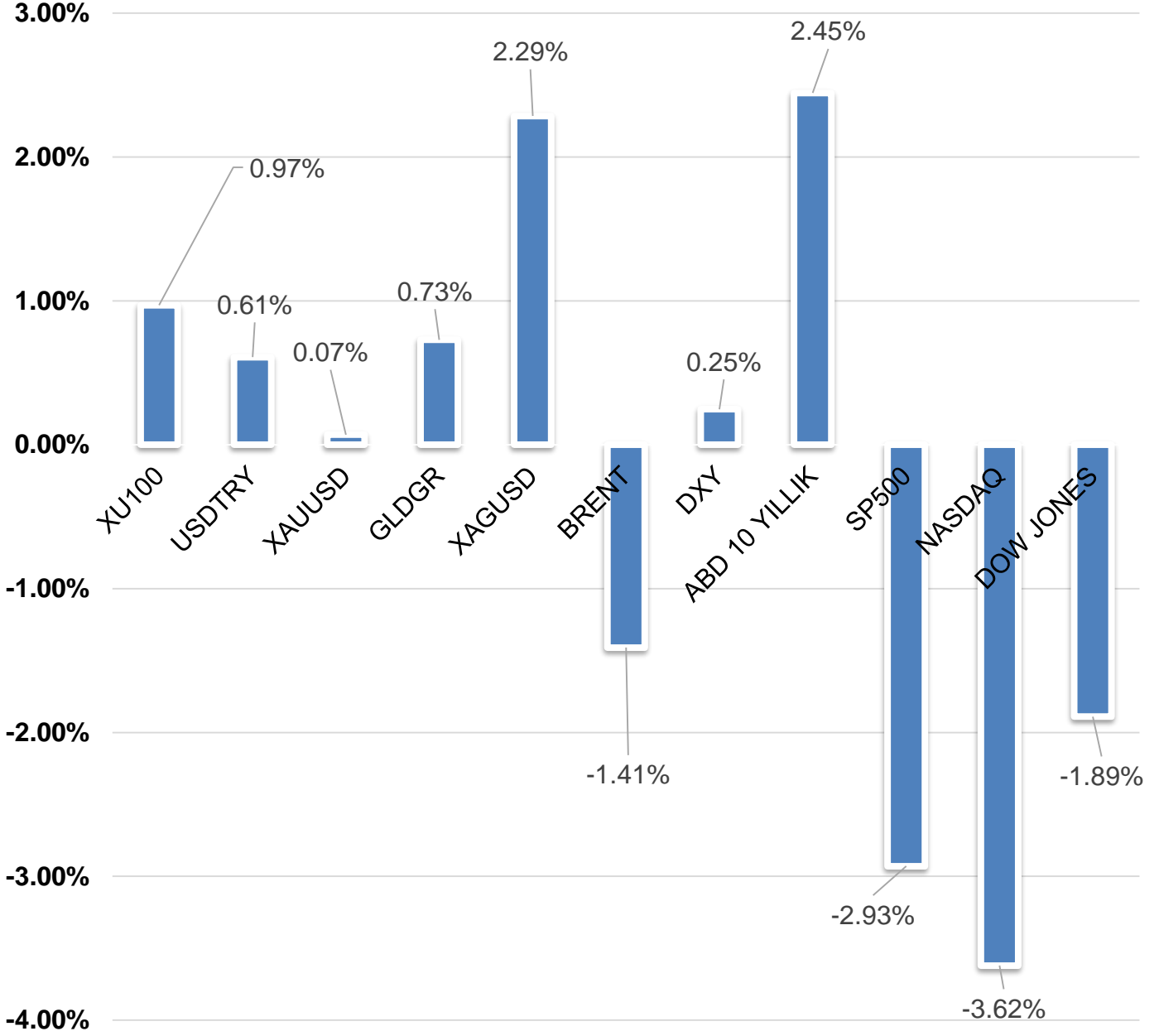


 **HALKYATIRIM**

halkyatirim.com.tr | 444 42 55

➤ Geçtiğimiz hafta piyasadaki gelişmeler;

HAFTALIK PERFORMANS (%)



➤ Yatırım Fonlarım En Yüksek İlk 10 Getiri

Fon Kodu	Fon Adı	Haftalık Getiri(%)
YHZ	Yapı Kredi Port. BIST Tekno. Ağrl. Sınırlamalı HSYF	7.82
TTE	İş Portföy BIST Tkn. Ağr.Snr.End.His.Sen. (TL) Fonu	7.74
YHB	Yapı Kredi Por.BIST100 Dışı Şirk.His.Sen.Fonu(HSYF)	6.85
TAU	İş Portföy BIST Banka End.His.Sn. (TL) Fonu (HSYF)	6.72
YCP	Yapı Kredi Portf. Bank. Sekt. His. Sen. Serbest Fon	6.58
GOH	Garanti Portföy BIST100 Dışı Şir.His.Sen. (TL) Fonu	6.44
Tİ3	İş Portföy İş Bank.İşt.End.His.Sn. (TL) Fonu (HSYF)	6.01
ZİL	Ziraat Port. BIST100 Dışı Şirk.His.Sen. Fonu (HSYF)	5.63
IDH	İş Portföy BIST100 Dışı Şirkt.His.Sn. (TL) Fonu	5.49
IPB	İstanbul Portföy Bir. Değ. Fon	4.43

➤ Yatırım Fonlarım En Düşük İlk 10 Getiri

Fon Kodu	Fon Adı	Haftalık Getiri(%)
YAY	Yapı Kredi Port. Yab. Tek. Sek. His. Sen. Fonu	-4.03
GZH	Garanti Portföy Temiz Enerji Değişken Fon	-3.15
IVY	İstanbul Portföy Blockchain Teknolojileri Karma Fon	-3.12
YLO	Yapı Kredi Port. Elekt.Araçlar Değişken Fon	-2.94
GUH	Garanti Portföy Yab. Teknoloji BYF Fon Sep. Fonu	-2.87
TMG	İş Portföy Yab. His. Sen. Fonu	-2.86
YZC	Yapı Kredi Port.Fintech Ve Block.Tekn. Değişken Fon	-2.79
PIL	Rota Portföy Pil Tekn. ve Enerji Fon Sepeti Fonu	-2.68
GVA	Garanti Portföy Elektrikli ve Otonom Araç. Değ. Fon	-2.59
GZY	Garanti Portföy Turizm Ve Seyahat Sektörü Değ. Fon	-2.53

İlgili fon detaylarına ulaşmak için [tıklayınız.](#)

IVF - İSTANBUL PORTFÖY KATILIM HİSSE SENEDİ (TL) FONU (HİSSE SENEDİ YOĞUN FON)

Halk Yatırım Araştırma ve Yatırım Danışmanlığı tarafından verilen öneriler ile yönetilen İstanbul Portföy Katılım Hisse Senedi (TL) Fonu (IVF) geçen hafta %0.95 kazanmıştır. Aynı süreçte BIST100 %0.97, Katılım 50 edeksi %1.68 yükseliş kaydetmiştir.

FAİZ HASSASİYETİ OLANLAR İÇİN YATIRIM FONLARININ SON ALTI AYDAKİ GETİRİLERİ

Kod	Ad	6 Aylık Getiri (%)	Risk Değeri	Portföy Değeri (TL)	Yatırımcı Sayısı	Doluluk (%)
IVF	İstanbul Portföy Katılım Hisse Senedi(TL)Fonu(HSYF)	83.89	6	82,646,868	775	2.84
KPC	KT Portföy Katılım Hisse Senedi (TL) Fonu (HSYF)	81.27	6	1,522,754,822	11,499	0.93
HKH	Hedef Portföy Katılım Hisse Senedi (TL) Fonu (HSYF)	80.49	5	2,130,107,873	36,384	19.84
GKF	Global Md Portföy Katılım Fonu	77.17	5	19,584,732	700	11.48
CVK	Inveo Portföy Çoklu Varlık Katılım Fonu	66.37	5	48,121,851	946	5.49
GKV	Garanti Portföy Katılım His. Sen. (TL) Fonu (HSYF)	64.34	6	162,177,694	2,987	0.44
ELZ	Qinvest Portföy Katılım Hisse Senedi Fonu (HSYF)	62.85	6	87,583,531	522	13.95
ZPE	Ziraat Portföy Katılım His. Sen. Fonu (HSYF)	60.91	6	550,027,066	6,003	0.56
OHK	Oyak Portföy Katılım Hisse Senedi (TL) Fonu (HSYF)	58.27	6	19,746,612	775	2.72
KCV	KT Portföy Çoklu Varlık Katılım Fonu	57.46	4	261,133,322	4,331	0.32
RBH	Albaraka Portföy Katılım His. Sen. Fonu	56.43	6	408,552,344	3,949	0.26
MPS	Aktif Portföy Katılım His. Sen. (TL) Fonu (HSYF)	54.93	6	158,544,092	2,942	1.24
KSR	KT Portföy Sürdürülebilirlik Katılım Fonu	54.14	6	201,201,946	2,557	0.19
TPZ	TEB Portföy Kira Sert. (Döviz) Katılım Fonu	52.37	6	205,559,822	2,377	3.38
KIS	Qinvest Portföy Kira Sert. Katılım (Döviz) Fonu	47.3	6	176,255,794	1,372	16.33
ZPF	Ziraat Portföy Katılım Fonu (Döviz)	45.28	5	1,583,394,936	3,420	2.46
KTM	KT Portföy Birinci Katılım (TL) Fonu	43.34	4	353,167,832	4,527	2.3
FFH	QNB Finans Portföy Çoklu Varlık Katılım Fonu	41.14	5	190,778,840	1,207	7.47
KZL	KT Portföy Kızılay'a Destek Altın Katılım Fonu	39.25	7	6,656,498,706	9,927	1.9
KUT	KT Portföy Kıymetli Madenler Katılım Fonu	39.21	7	513,871,394	6,904	0.35
OGD	Oyak Portföy Altın Katılım Fonu	37.76	6	442,598,815	2,023	28.16
RBK	Albaraka Portföy Katılım Fonu	37.74	4	27,116,315	708	0.7
MKG	Aktif Portföy Altın Katılım Fonu	37.42	7	633,486,890	3,156	29.4
TCA	Ziraat Portföy Altın Katılım Fonu	36.82	6	4,459,838,019	22,647	36.59
RBA	Albaraka Portföy Altın Katılım Fonu	35.79	6	250,009,391	1,740	4.48
NJY	Nurol Portföy Birinci Katılım Fonu	25.19	4	12,515,544	687	0.12
PDD	Qinvest Portföy Katılım Fonu	22.56	4	124,802,298	187	5.81
EKF	Qinvest Portföy Kira Sert. Katılım (TL) Fonu	21.16	4	129,823,926	665	3.07
GPF	Garanti Portföy Birinci Katılım Fonu	20.85	3	213,267,394	998	0.64
ZPG	Ziraat Portföy Kira Sert. (Sukuk) Katılım Fonu	18.26	3	352,248,770	2,709	1.65
GLS	Azimet Portföy Kira Sert. (Sukuk) Katılım Fonu	18.14	4	83,685,382	936	12.75
MPK	Aktif Portföy Kira Sert. Katılım (TL) Fonu	14.36	2	65,624,318	1,138	2.08
YCY	İstanbul Portföy Kira Sertifikaları Katılım Fonu	14.35	2	11,498,356	73	1.54
KLU	KT Portföy Para Piyasası Katılım (TL) Fonu	13.71	1	3,752,564,280	8,758	4.79
RBV	Albaraka Portföy Kısa Vad. Kira Sert. Kat.(TL) Fonu	13.59	2	1,243,140,123	3,745	55.31
DPK	Deniz Port. Kira Sert. Katılım (TL) Fonu	13.53	2	70,730,543	448	6.26
VFK	Ziraat Port. İki.Kısa Vad. Kira Sert.Kat. (TL) Fonu	13.46	2	298,190,125	1,118	1.7
KTN	KT Portföy Kira Sertifikaları Katılım (TL) Fonu	13.3	2	398,824,031	1,490	12.79
KTV	KT Portföy Kıs. Vad. Kira Sert. Katılım (TL) Fonu	13.24	2	6,670,839,052	18,213	4.37
MPF	Aktif Portföy Kısa Vad. Kira Sert. Katılım(TL) Fonu	12.66	2	398,973,495	760	14.16
AIS	Ak Portföy Kira Sert. Katılım Fonu	12.51	2	79,409,935	2,730	30.61
IAT	İş Portföy Kira Sert. Katılım (TL) Fonu	12.42	2	516,773,800	2,590	49.42
YFV	Yapı Kredi Port. Kira Sert. Katılım Fonu	11.59	3	146,369,790	4,159	7.96
RBK	Albaraka Portföy Kira Sert. Katılım Fonu	11.43	2	7,685,849	323	0.36

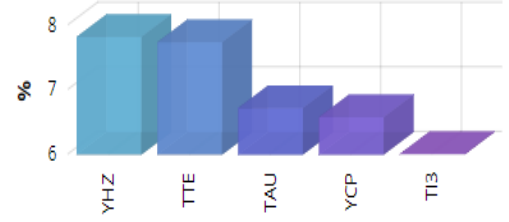
Kaynak: Fonbul.com, 21.09.2023

★ Geçtiğimiz hafta Fonbul'un paylaştığı verilerde faiz hassasiyeti olanlar için uygun Yatırım fonlarının 6 aylık getirilerine göre en yüksek getiri %83.89 ile IVF fonumuzda gerçekleşmiştir.

- Geçen haftanın kazananı **Hisse Senedi Fonları** oldu.

Fon Kodu	Fon Adı	Haftalık Getiri(%)
YHZ	Yapı Kredi Port. BIST Tekno. Ađrl. Sınırlamalı HSYF	7.82
TTE	İş Portföy BIST Tkn. Ađr.Snr.End.His.Sen. (TL) Fonu	7.74
YHB	Yapı Kredi Por.BIST100 Dıřı Őirk.His.Sen.Fonu(HSYF)	6.85
TAU	İş Portföy BIST Banka End.His.Sn. (TL) Fonu (HSYF)	6.72
YCP	Yapı Kredi Portf. Bank. Sekt. His. Sen. Serbest Fon	6.58

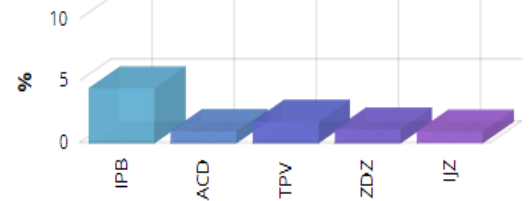
Haftalık Getiri (%)



- Geçen haftanın kaybedeni **Deđişken Fonlar** oldu.

Fon Kodu	Fon Adı	Haftalık Getiri(%)
GZH	Garanti Portföy Temiz Enerji Deđişken Fon	-3.15
YLO	Yapı Kredi Port. Elekt.Araçlar Deđişken Fon	-2.94
GVA	Garanti Portföy Elektrikli ve Otonom Araç. Deđ. Fon	-2.59
GZY	Garanti Portföy Turizm Ve Seyahat Sektörü Deđ. Fon	-2.53
YJH	Yapı Kredi Portföy Temiz Enerji Deđişken Fon	-2.51

Haftalık Getiri (%)



➤ HAFTANIN LİDER FONUNU TANIYALIM

Yapı Kredi Portföy BIST Teknoloji Ağırlık Sınırlamalı Endeksi Hisse Senedi Fonu (HSYF)

Yatırım Amacı ve Politikası

Fon toplam değerinin en az %80'i devamlı olarak baz alınan endeks olan BIST Teknoloji Ağırlık Sınırlamalı Endeksi kapsamındaki ortaklık paylarından örnekleme yoluyla seçilenlere ve BIST Teknoloji Ağırlık Sınırlamalı Endeksini takip etmek üzere kurulan borsa yatırım fonu katılma paylarına yatırılır. Baz alınan endeksin değeri ile fonun birim pay değeri arasındaki korelasyon katsayısı en az %90 olmalıdır.

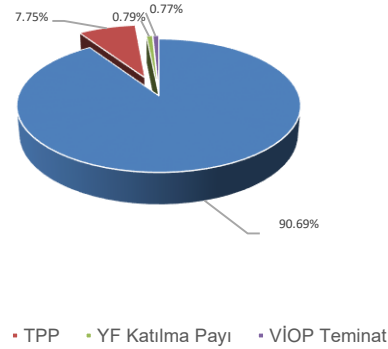
1 2 3 4 5 6 7

Not: 1-2 Düşük Risk, 3-4-5 Orta Risk, 6-7 Yüksek risk seviyelerini ifade etmektedir.

İlgili fona ulaşmak için [tıklayınız](#).

Fon Portföy Yöneticisi	Yapı Kredi Portföy
Fon Kodu	YHZ
Kuruluş Tarihi	19.03.2021
Tedavüldeki Payı	40.655.685,00
Fon Aktif Değeri(TL)	120.748.810,98
Yatırımcı Sayısı	4.784

Fon Varlık Dağılımı



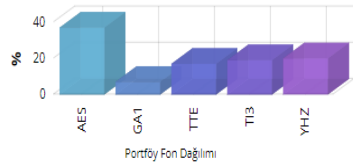
Fon Getirisi ve Ölçüt Getiri			
Periyot	Fon Net Getiri (%)	Ölçüt Getiri (%)	Mevduat Eşleniği
Son 1 Ay	21.58	18.57	272.64
Son 3 Ay	80.84	78.43	340.39
Son 6 Ay	78.02	82.48	164.26
Son 1 Yıl	156.45	161.92	161.29

➤ Yatırım Fon dağılım önerilerine bakıldığında;

Haftalık normal fon dağılımlarında **Hisse Senedi, Borçlanma Araçları** fonları ağırlık olarak öne çıkmaktadır. Agresif dağılım getirisi **%3.75**, Dengeli dağılım getirisi **%1.41** ve Korumacı dağılım getirisi **%0.63** olarak gerçekleşmiştir.

Fon Dağılımları

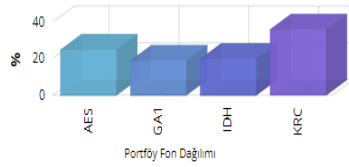
Agresif Dağılım



- Ak Portföy Petrol Yabancı Bıf Fon Sepeli Fonu (AES , 37%)
- Garanti Portföy Borç Araç Fonu (GA1 , 7%)
- İŞ PORTFÖY BIST TEKNOLOJİ AĞIRLIK SINIRLAMALI ENDEKSİ HİSSE SENEDİ FONU (HİSSE SENEDİ YOĞUN FON) (TTE , 17%)
- İŞ PORTFÖY İŞ BANKASI İŞTİRAKLERİ ENDEKSİ HİSSE SENEDİ FONU (HİSSE SENEDİ YOĞUN FON) (TIB , 19%)
- Yapı Kredi Port. Tekn. Şirketleri Hisse Senedi Fonu (YHZ , 20%)

Agresif Dağılım yüksek riskli bir dağılımdır.Son 1 haftalık getirisi **% 3,75** olarak gerçekleşmiştir.

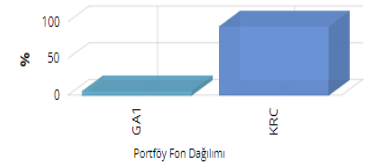
Dengeli Dağılım



- Ak Portföy Petrol Yabancı Bıf Fon Sepeli Fonu (AES , 25%)
- Garanti Portföy Borç Araç Fonu (GA1 , 19%)
- İŞ PORTFÖY BIST 100 DİŞİ ŞİRKETLER HİSSE SENEDİ FONU (HİSSE SENEDİ YOĞUN FON) (IDH , 20%)
- KARE PORTFÖY BİRİNCİ BORÇLANMA ARAÇLARI FONU (KRC , 36%)

Dengeli Dağılım orta riskli bir dağılımdır.Son 1 haftalık getirisi **% 1,41** olarak gerçekleşmiştir.

Korumacı Dağılım



- Garanti Portföy Borç Araç Fonu (GA1 , 6%)
- KARE PORTFÖY BİRİNCİ BORÇLANMA ARAÇLARI FONU (KRC , 94%)

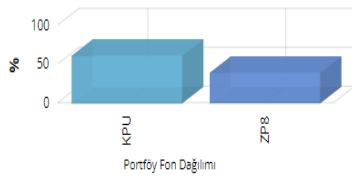
Korumacı Dağılım düşük riskli bir dağılımdır.Son 1 haftalık getirisi **% 0,63** olarak gerçekleşmiştir.

Fon dağılımlarını oluşturmak için kullandığımız modellerimizin tümünde "Öneri Yöntemi" olarak Markowitz MVO kullanılırken, Amaç Fonksiyonu ve Getiri Modeli bileşenleri agresif, dengeli ve korumacı modeller özelinde farklılık göstermektedir.

Haftalık Katılım fon dağılımlarında **Hisse Senedi ve Serbest** fonlar ağırlık olarak öne çıkmaktadır. Agresif dağılım getirisi **%2.68**, Dengeli dağılım getirisi **%1.52** ve Korumacı dağılım getirisi **%0.64** olarak gerçekleşmiştir.

Katılım Fon Dağılımları

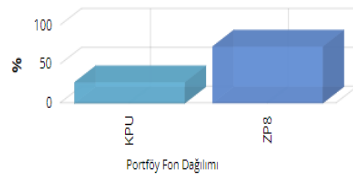
Katılım Agresif Dağılım



- KT PORTFÖY İKİNCİ KATILIM HİSSE SENEDİ (TL) FONU (HİSSE SENEDİ YOĞUN FON) (KPU , 61%)
- ZİRAAT PORTFÖY KEHRİBAR KATILIM SERBEST (TL) FON (ZP8 , 39%)

Agresif Dağılım yüksek riskli bir dağılımdır.Son 1 haftalık getirisi **% 2,68** olarak gerçekleşmiştir.

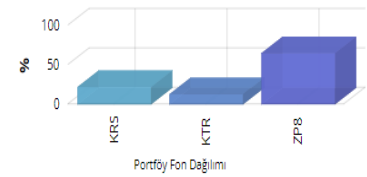
Katılım Dengeli Dağılım



- KT PORTFÖY İKİNCİ KATILIM HİSSE SENEDİ (TL) FONU (HİSSE SENEDİ YOĞUN FON) (KPU , 27%)
- ZİRAAT PORTFÖY KEHRİBAR KATILIM SERBEST (TL) FON (ZP8 , 73%)

Dengeli Dağılım orta riskli bir dağılımdır.Son 1 haftalık getirisi **% 1,52** olarak gerçekleşmiştir.

Katılım Korumacı Dağılım



- KARE PORTFÖY SERBEST (DÖVİZ) FON (KRS , 22%)
- KT PORTFÖY BİRİNCİ KATILIM SERBEST FON (KTR , 13%)
- ZİRAAT PORTFÖY KEHRİBAR KATILIM SERBEST (TL) FON (ZP8 , 65%)

Korumacı Dağılım düşük riskli bir dağılımdır.Son 1 haftalık getirisi **% 0,64** olarak gerçekleşmiştir.

Fon dağılımlarını oluşturmak için kullandığımız modellerimizin tümünde "Öneri Yöntemi" olarak Markowitz MVO kullanılırken, Amaç Fonksiyonu ve Getiri Modeli bileşenleri agresif, dengeli ve korumacı modeller özelinde farklılık göstermektedir.

Haftalık Takvim

Haftalık Veri Takvimi						
Tarih	TSİ	Ülke	Açıklanacak Veri	Dönemi	Beklenti	Önceki
25 Eylül	10:00	Türkiye	Kapasite Kullanım Oranı	Eylül	-	76.1%
25 Eylül	10:00	Türkiye	Reel Sektör Güven Endeksi	Eylül	-	105.0
25 Eylül	10:00	Euro Bölgesi	AMB Yetkilisi Villeroy'un Konuşması			
25 Eylül	17:30	ABD	Dallas FED İmalat Aktivitesi	Eylül	-15.7	-17.2
25 Eylül	17:30	ABD	Chicago FED Ulusal Aktivite Endeksi	Ağustos	-	0.12
26 Eylül	01:00		FED Yetkilisi Kashkari'nin Konuşması			
26 Eylül	02:50	Japonya	ÜFE Hizmetler (Yıllık)	Ağustos	1.8%	1.7%
26 Eylül	10:00	Euro Bölgesi	AMB Yetkilisi Lane'in Konuşması			
26 Eylül	16:00	ABD	FHFA Konut Fiyat Endeksi (Aylık)	Temmuz	-	0.3%
26 Eylül	17:00	ABD	Conference Board Tüketici Güveni	Eylül	105.9	106.1
26 Eylül	17:00	ABD	Yeni Konut Satışları (Aylık)	Ağustos	-2.0%	4.4%
26 Eylül	17:00	ABD	Yeni Konut Satışları	Ağustos	700K	714K
26 Eylül	17:00	ABD	Richmond FED İmalat Endeksi	Eylül	-	-7
26 Eylül	20:30	ABD	FED Yetkilisi Bowman'ın Konuşması			
27 Eylül	04:30	Çin	Sanayi Sektörü Karları	Ağustos	-	-6.7%
27 Eylül	08:00	Japonya	Öncü endeks	Temmuz	-	107.6
27 Eylül	09:00	Japonya	Makine Siparişleri (Yıllık, Final)	Ağustos	-	-17.6%
27 Eylül	14:00	ABD	MBA Mortgage Başvuruları	22 Eylül	-	5.4%
27 Eylül	15:30	ABD	Dayanıklı Mal Siparişleri (Aylık, Öncü)	Ağustos	-0.4%	-5.2%
27 Eylül	15:30	ABD	Çekirdek Dayanıklı Mal Siparişleri (Aylık, Öncü)	Ağustos	0.1%	0.4%
27 Eylül	15:30	ABD	Sermaye Mali Siparişleri (Aylık, Öncü)	Ağustos	-	0.1%
27 Eylül	15:30	ABD	Sermaye Mali Teslimatları (Aylık, Öncü)	Ağustos	-	-0.3%
28 Eylül	10:00	Türkiye	Ekonomik Güven Endeksi	Eylül	-	94.1
28 Eylül	11:00	Euro Bölgesi	AMB Ekonomik Bülteni			
28 Eylül	12:00	Euro Bölgesi	Ekonomi Güveni	Eylül	92	93.3
28 Eylül	12:00	Euro Bölgesi	Sanayi Güveni	Eylül	-11	-10.3
28 Eylül	12:00	Euro Bölgesi	Hizmet Güveni	Eylül	-	3.9
28 Eylül	12:00	Euro Bölgesi	Tüketici Güveni (Final)	Eylül	-	-17.8
28 Eylül	15:30	ABD	Haftalık İşsizlik Maası Başvuruları	23 Eylül	-	201K
28 Eylül	15:30	ABD	Devam Eden Konut Satışları	16 Eylül	-	1662K
28 Eylül	15:30	ABD	GSYİH (Yıllıklandırılmış Çeyrek)	2.Çeyrek	2.3%	2.1%
28 Eylül	15:30	ABD	GSYİH Fiyat Endeksi	2.Çeyrek	2.0%	2.0%
28 Eylül	15:30	ABD	Kişisel Tüketim	Haftalık	-	1.7%
28 Eylül	15:30	ABD	Çekirdek PCE Fiyat Endeksi (Çeyrek)	2.Çeyrek	-	3.7%
28 Eylül	16:00	ABD	FED Yetkilisi Goolsbee'nin Konuşması			
28 Eylül	17:00	Euro Bölgesi	AMB Yetkilisi Holzmann'ın Konuşması			
28 Eylül	17:00	ABD	Bekleyen Konut Satışları (Aylık)	Ağustos	-	0.9%
28 Eylül	20:00	ABD	FED Yetkilisi Cook'un Konuşması			
28 Eylül	23:00	ABD	FED Başkanı Powell'in Konuşması			
29 Eylül		Euro Bölgesi	AMB Başkanı Lagarde'nin Konuşması			
29 Eylül	02:00	ABD	FED Yetkilisi Barkin'in Konuşması	Ağustos	2.6%	2.7%
29 Eylül	02:30	Japonya	İşsizlik Oranı	Ağustos	1.29	1.29
29 Eylül	02:30	Japonya	İş-Başvuru Oranı	Eylül	2.6%	2.8%
29 Eylül	02:30	Japonya	Gıda Hariç Tokyo TÜFE (Yıllık)	Eylül	2.8%	2.9%
29 Eylül	02:30	Japonya	Tokyo TÜFE (Yıllık)	Eylül	3.9%	4.0%
29 Eylül	02:30	Japonya	Çekirdek Tokyo TÜFE (Yıllık)	Ağustos	-0.8%	-1.8%
29 Eylül	02:50	Japonya	Sanayi Üretimi (Aylık, Öncü)	Ağustos	-4.6%	-2.3%
29 Eylül	02:50	Japonya	Sanayi Üretimi (Yıllık, Öncü)	Ağustos	0.5%	2.1%
29 Eylül	02:50	Japonya	Perakende Satışlar (Aylık)	Ağustos	6.4%	6.8%
29 Eylül	02:50	Japonya	Perakende Satışlar (Yıllık)	Ağustos	-8.7%	-6.7%
29 Eylül	08:00	Japonya	Konut Başlangıçları (Yıllık)	Ağustos	0.814M	0.778M
29 Eylül	08:00	Japonya	Yıllıklandırılmış Konut Başlangıçları	Ağustos	-	-12.22
29 Eylül	10:00	Türkiye	Dış Ticaret Dengesi (milyar dolar)	Eylül	0.6%	0.5%
29 Eylül	12:00	Euro Bölgesi	TÜFE (Aylık)	Eylül	4.6%	5.2%
29 Eylül	12:00	Euro Bölgesi	TÜFE (Yıllık)	Eylül	4.8%	5.3%
29 Eylül	12:00	Euro Bölgesi	Çekirdek TÜFE (Yıllık)	Ağustos	0.4%	0.8%
29 Eylül	15:30	ABD	Kişisel Harcamalar	Ağustos	0.5%	0.2%
29 Eylül	15:30	ABD	Kişisel Gelir	Ağustos	0.2%	0.2%
29 Eylül	15:30	ABD	PCE Çekirdek Deflator (Aylık)	Ağustos	3.9%	4.2%
29 Eylül	15:30	ABD	PCE Çekirdek Deflator (Yıllık)	Ağustos	0.5%	0.2%
29 Eylül	15:30	ABD	PCE Deflator (Aylık)	Ağustos	3.5%	3.3%
29 Eylül	15:30	ABD	PCE Deflator (Yıllık)	Ağustos	-	-0.2%
29 Eylül	15:30	ABD	Perakende Stoklar (Aylık)	Eylül	47.6	48.7
29 Eylül	16:45	ABD	MINI Chicago PMI	Eylül	67.7	67.7
29 Eylül	17:00	ABD	Michigan Üniversitesi Güven Endeksi (Final)	Eylül	-	3.1%
29 Eylül	17:00	ABD	Michigan Üniversitesi 1 Yıllık Enflasyon Beklentisi (Final)	Eylül	-	2.7%
29 Eylül	17:00	ABD	Michigan Üniversitesi 5-10 Yıllık Enflasyon Beklentisi (Final)	Eylül	-	66.3
29 Eylül	17:00	ABD	Michigan Üniversitesi Beklentisi Endeksi (Final)	Eylül	-	69.8
29 Eylül	17:00	ABD	Michigan Üniversitesi Cari Koşullar (Final)			
29 Eylül	19:45	ABD	FED Yetkilisi Williams'ın Konuşması			
29 Eylül	23:00	Türkiye	S&P Türkiye Değerlendirmesi			

Kaynak: Bloomberg, TCMB, TÜİK, HLY Araştırma, Foreks Türkiye

Yatırım Danışmanlığı ve Bireysel Portföy Yönetimi

Özlem ÜNAL
Müdür

Semih Can ÖZER
Uzman

Gizem Tetik ARGİN
Uzman

Semih ÖZER
Uzman

Huzeyfe KARAKUŞ
Uzman



yrtدانismanligibpy@halkyatirim.com.tr



0(212) 314 81 81

ÇEKİNCE

"Yatırım Danışmanlığı" hizmeti; aracı kurumlar, portföy yönetim şirketleri, mevduat kabul etmeyen bankalar ile müşteri arasında imzalanacak Yatırım Danışmanlığı sözleşmesi çerçevesinde sunulmaktadır. Burada yer alan bilgi, yorum ve tavsiyeleri, kişilerin yerindelik testi ile belirlediği risk seviyeleri dikkate alınarak, Halk Yatırım Yatırım Danışmanlığı ve Araştırma birimi nezdinde güvenilir olduğuna inanılan bilgi kaynaklarından yararlanarak hazırlanmakta ve kişiye özel sunulmaktadır. Verilen bu tavsiyeler mali durumunuz ile risk ve getiri tercihlerinize uygun olmayabilir. Bu nedenle, risk yapınıza uygun olmayan şekilde sadece burada yer alan bilgilere dayanılarak yatırım kararı verilmesi beklentilerinize uygun sonuçlar doğurmayabilir. Size özel olarak tahsis edilen Yatırım Danışmanınız ile irtibata geçmeniz ve mali durumunuz ve risk seviyelerinize uygun kararları birlikte almanız tavsiye edilir.

Veri ve grafikler güvenilirliğine inandığımız güvenilir kaynaklardan derlenmiş olup, yapılan yorumlar sadece HALK YATIRIM MENKUL DEĞERLER A.Ş. Yatırım Danışmanlığı'nın beklentilerini yansıtmaktadır. Bu bilgiler ışığında yapılan ve yapılacak olan ileriye dönük yatırımların sonuçlarından Şirketimiz hiçbir şekilde sorumlu tutulamaz. Ayrıca, Halk Yatırım Menkul Kıymetler A.Ş.'nin yazılı izni olmadıkça içeriği kısmen ya da tamamen üçüncü kişilerce hiç bir şekil ve ortamda yayınlanamaz, iktisap edilemez, alıntı yapılamaz, kullanılamaz. İleti, gönderilen kişiye özel ve münhasırdır. İlave olarak, bu raporun gönderildiği ve yukarıdaki açıklamalarımız doğrultusunda kullanıldığı ülkelerdeki yasal düzenlemelerden kaynaklı tüm talep ve dava haklarımız saklıdır.

Uyarı Notu: Bu e-posta'nın içerdiği bilgiler (ekleri dahil olmak üzere) gizlidir. Onayımız olmaksızın üçüncü kişilere açıklanamaz. Bu mesajın gönderilmek istendiği kişi değilseniz, lütfen mesajı sisteminizden derhal siliniz. Halk Yatırım Menkul Değerler A.Ş. bu mesajın içerdiği bilgilerin doğruluğu veya eksiksiz olduğu konusunda bir garanti vermemektedir. Bu nedenle bilgilerin ne şekilde olursa olsun, içeriğinden, iletilmesinden, alınmasından, saklanmasından sorumlu değildir. Bu mesajın içeriği yazarına ait olup, Halk Yatırım Menkul Değerler A.Ş.'nin görüşlerini içermeyebilir.

